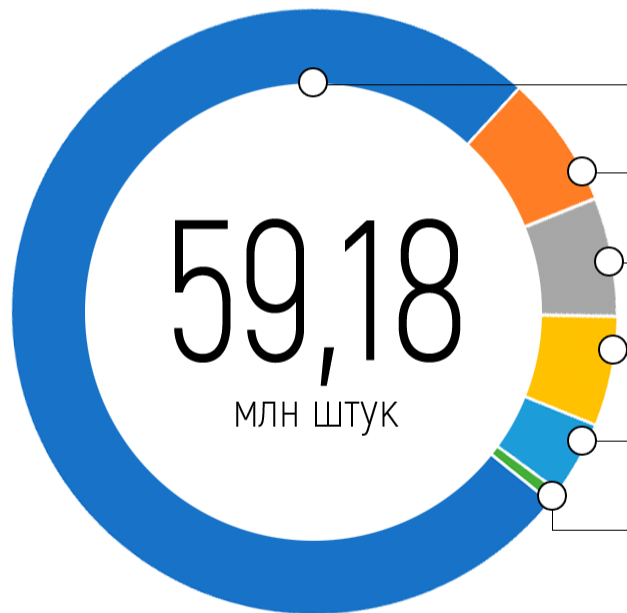








Парк коммерческого транспорта в России

Структура. Тенденции

Сергей Удалов, АВТОСТАТ

Парк транспортных средств в России

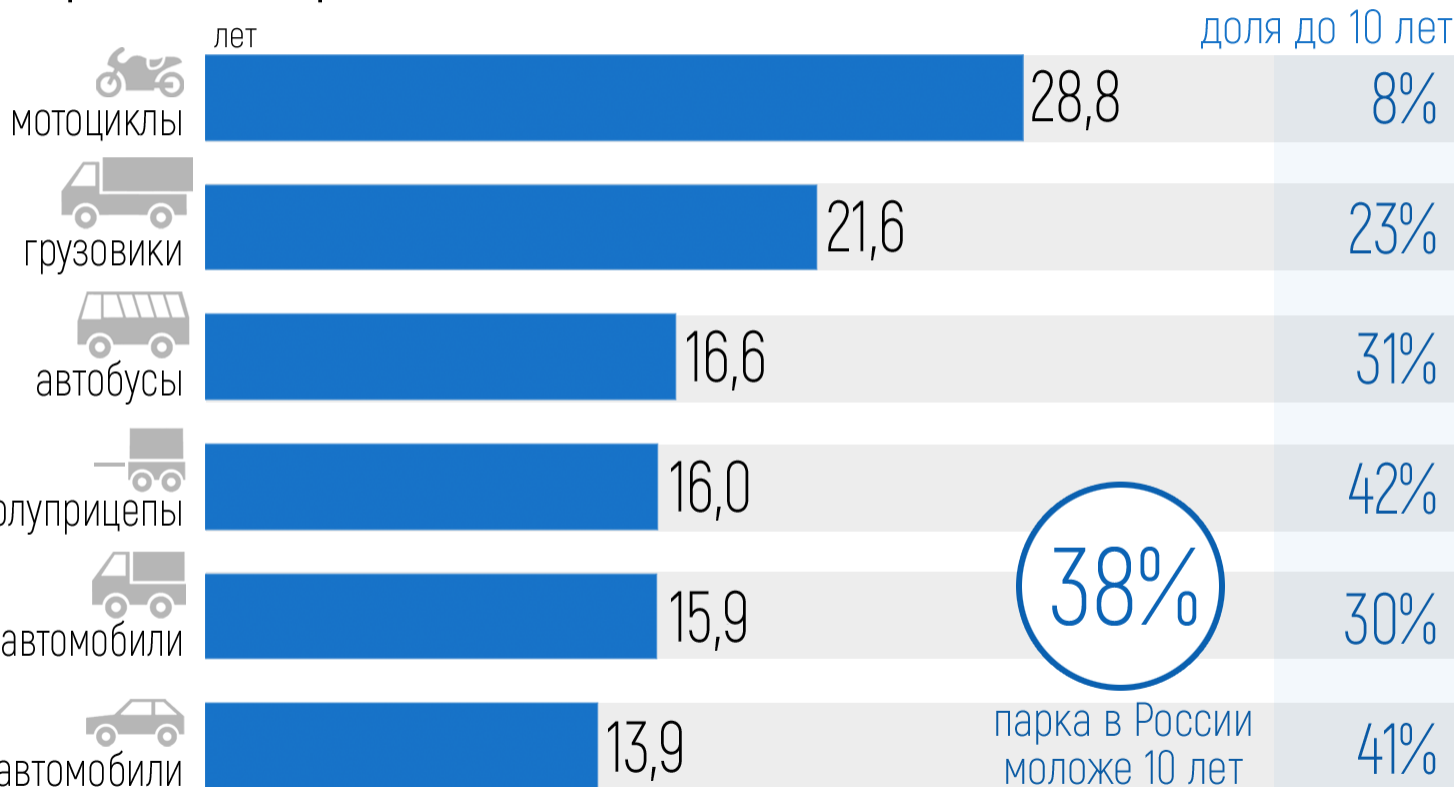


	и з м е н е н и е			доля
	млн шт.	за год	за 10 лет	
 легковые автомобили	45,01	+1,1%	+36,1%	76%
 легкие коммерческие автомобили	4,19	+0,6%	+25,0%	7%
 грузовые автомобили	3,77	-0,2%	+7,7%	6%
 прицепы/полуприцепы	3,44	+2,4%	+47,6%	6%
 мотоциклы	2,36	-0,9%	-8,2%	4%
 автобусы	0,41	+0,3%	+8,5%	1%
ВСЕГО	59,18	+0,9%	+30,9%	100%

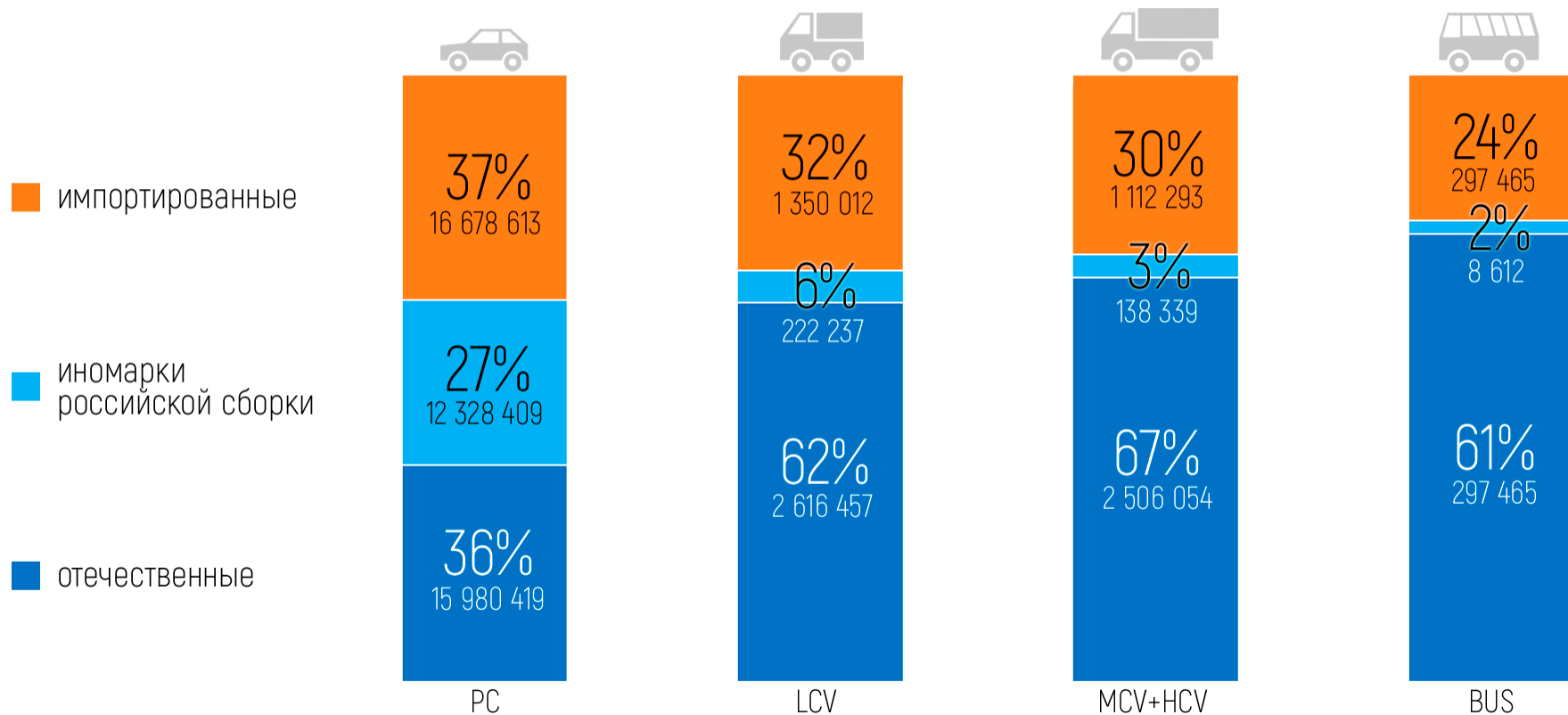
Средний возраст парка по типам ТС

15,2
лет

средний возраст
парка в России



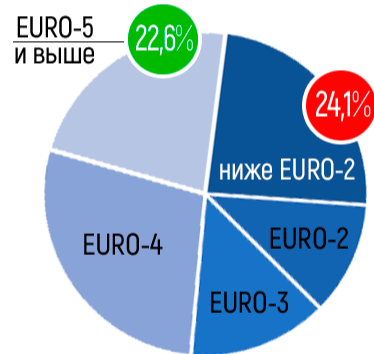
Структура парка по месту сборки



Структура парка России по нормам токсичности

Легковые (PC)

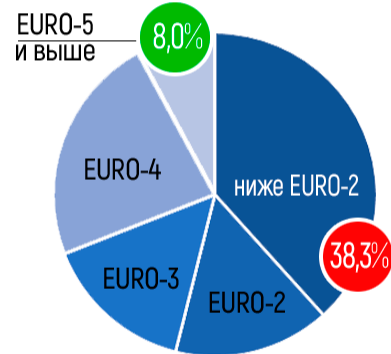
24,1% парка легковых автомобилей не удовлетворяет нормам EURO-2, а нормам EURO-5 и выше удовлетворяет 22,6% парка.



норма	тыс. штук	доля
ниже EURO-2	10 822,7	24,1%
EURO-2	5 097,4	11,3%
EURO-3	6 276,7	14,0%
EURO-4	12 596,4	28,0%
EURO-5 и выше	10 166,5	22,6%

Лёгкие коммерческие (LCV)

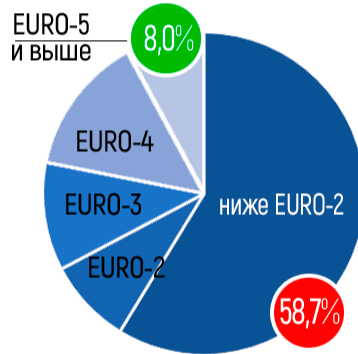
В сегменте LCV не удовлетворяют нормам EURO-2 38,3% парка, а EURO-5 и выше соответствует лишь 8,0% парка.



норма	тыс. штук	доля
ниже EURO-2	1 605,0	38,3%
EURO-2	653,4	15,6%
EURO-3	633,2	15,1%
EURO-4	965,3	23,0%
EURO-5 и выше	331,5	8,0%

Грузовые (CV/HCV)

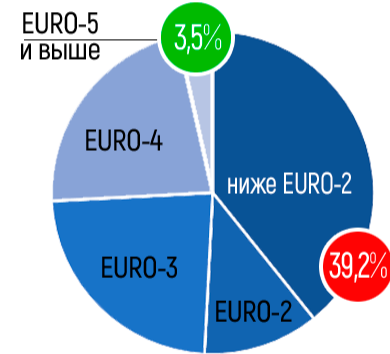
В сегменте CV/HCV не удовлетворяют нормам EURO-2 58,7% парка, а соответствует EURO-5 и выше только 8,0%.



норма	тыс. штук	доля
ниже EURO-2	2 215,7	58,7%
EURO-2	322,5	8,5%
EURO-3	408,5	10,8%
EURO-4	528,3	14,0%
EURO-5 и выше	297,9	8,0%

Автобусы (BUS)

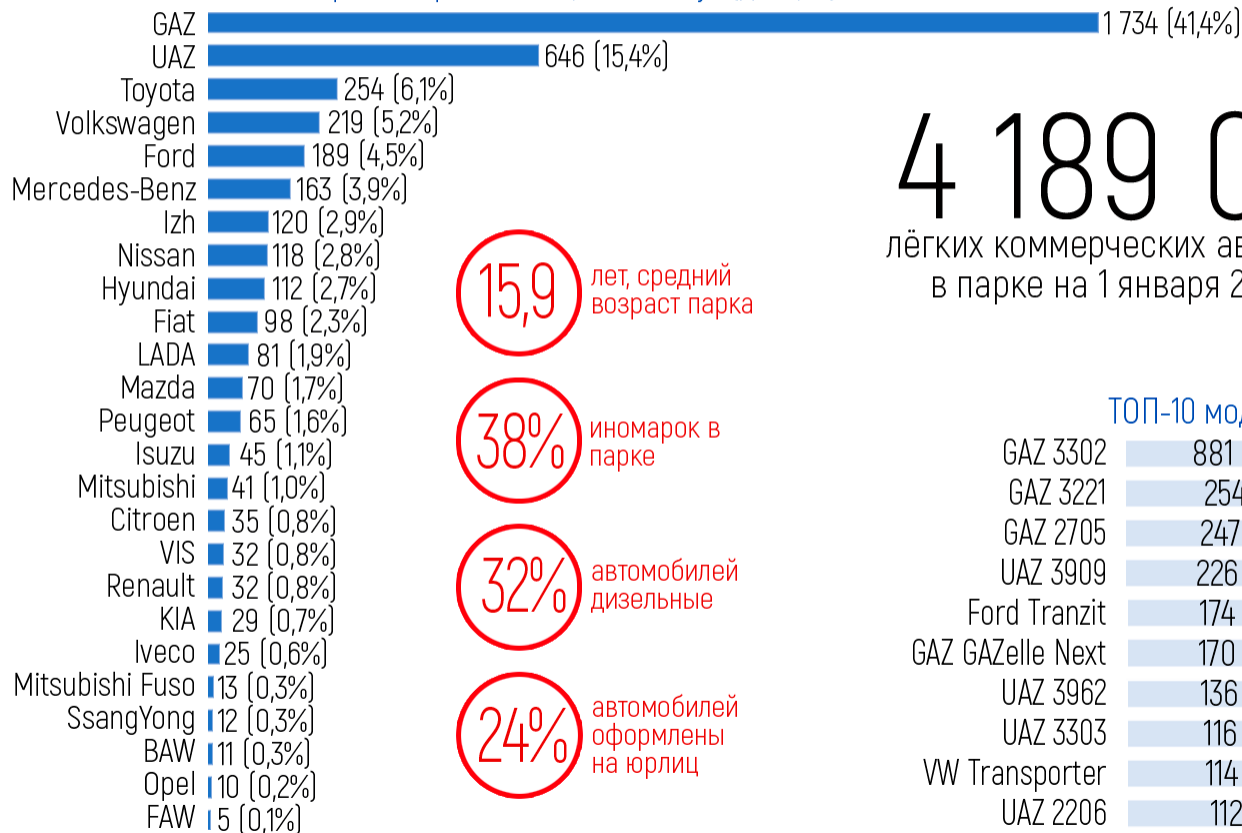
В сегменте BUS не удовлетворяют нормам EURO-2 39,2% парка, а соответствует EURO-5 и выше только 3,5%.



норма	тыс. штук	доля
ниже EURO-2	161,2	39,2%
EURO-2	47,7	11,6%
EURO-3	96,0	23,4%
EURO-4	91,6	22,3%
EURO-5 и выше	14,6	3,5%

Структура парка легких коммерческих автомобилей

ТОП-25 марок в парке России, тысяч штук (доля, %)



15,9 лет, средний возраст парка

38% иномарок в парке


32% автомобилей дизельные

24% автомобилей оформлены на юрлиц

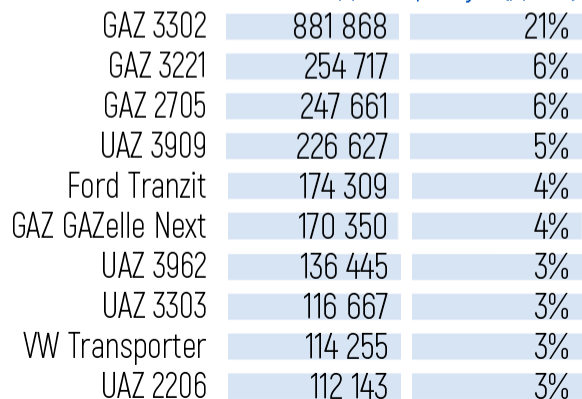
4 189 037

лёгких коммерческих автомобилей в парке на 1 января 2021 года

Средний возраст, лет



ТОП-10 моделей, штук (доля)



Структура парка среднетоннажных грузовиков (MCV)

ТОП-15 марок в парке России, тысяч штук (доля, %)



2 121 290

среднетоннажных грузовиков
в парке на 1 января 2021 года

Грузовые автомобили, штук (доля)

среднетоннажные	2 121 290	56%
крупнотоннажные	1 652 007	44%
ВСЕГО	3 773 297	100%

По типам кузова, штук (доля)

бортовой	531 368	25%
фургон	430 849	20%
самосвал	410 341	19%
специализированные	189 267	9%
автоцистерна	124 420	6%
седельный тягач	113 697	5%
прочие	321 348	15%

ТОП-10 моделей, штук (доля)

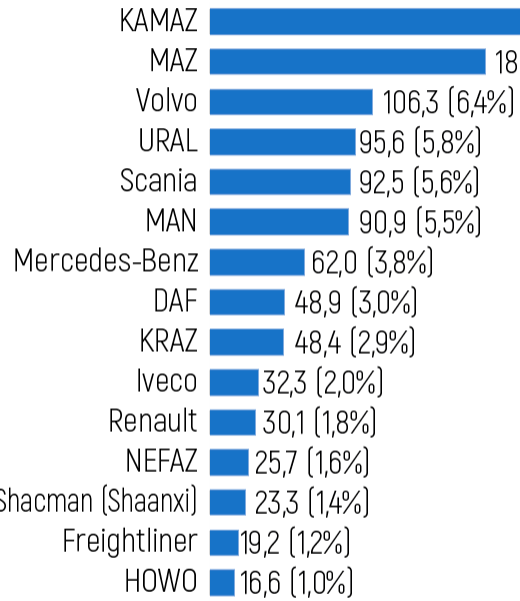
GAZ 53	186 292	8,8%
GAZ 3307	155 335	7,3%
GAZ 52	112 497	5,3%
KAMAZ 5320	103 666	4,9%
GAZ 66	73 445	3,5%
ZIL 131	60 570	2,9%
KAMAZ 5410	59 188	2,8%
GAZ 3309	58 324	2,7%
ZIL 4314	56 992	2,7%
ZIL 130	56 672	2,7%

49% автомобилей
дизельные

52% автомобилей
оформлены
на юрлиц

Структура парка крупнотоннажных грузовиков (HCV)

ТОП-15 марок в парке России, тысяч штук (доля, %)



1 652 007

крупнотоннажных грузовиков
в парке на 1 января 2021 года

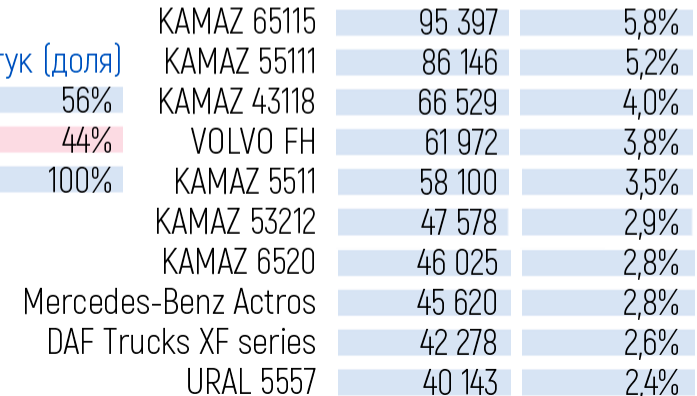
Грузовые автомобили, штук (доля)



По типам кузова, штук (доля)



ТОП-10 моделей, штук (доля)



99% автомобилей
дизельные

52% автомобилей
оформлены
на юрлиц

Динамика и структура рынка запасных частей грузовых автомобилей

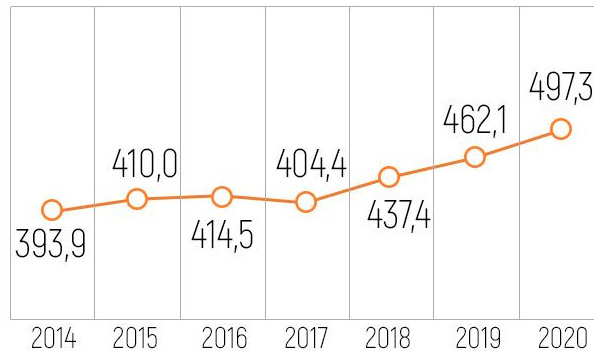


Структура рынка запчастей



Ёмкость рынка запчастей

млрд рублей



Источник: АВТОСТАТ



ПРОДУКТЫ



ОТЧЁТЫ И РАСЧЁТЫ

на основе данных парка транспортных средств

- Ежегодные маркетинговые отчёты «Структура и прогноз парка легковых/коммерческих автомобилей в России»
- Расчёты потребления топлива автотранспортом
- Расчёты потребления технических жидкостей (тормозной, охлаждающей, масел и пр.)
- Расчёты по автокомпонентам (любым группам, которые имеют ресурс)
- Расчёт ёмкости рынка АКБ
- Расчёт ёмкости сервисного рынка
- Расчёт ёмкости шинного рынка, расчет типоразмеров шин

запросить шаблоны/здать вопросы sale@autostat.ru

ПРОДУКТЫ



Данные парка ТС

География:

РФ в целом
8 федеральных округов
83 региона РФ
города областного и
районного подчинения

Парк ТС на балансе юридических лиц:

ИНН
наименование
статус юридического лица
адрес юридического лица
код вида деятельности
вид деятельности
юридического лица
телефон
ФИО руководителя

Структура данных:

марка
модель
год выпуска
объём двигателя
мощность двигателя
тип топлива
еврокласс
тип расположения руля
тип кузова
тип владельца
происхождение марки
страна происхождения марки
место производства
страна производства
сегмент АВТОСТАТ

Дополнительно для LCV, CV и HCV:

вид кузова
передельщик
полная масса
снаряженная масса
колесная формула

Спасибо за внимание

Сергей Удалов
исполнительный директор
аналитическое агентство «АВТОСТАТ»
тел.: +7 (499) 685-01-51, +7 (8482) 60-55-53
e-mail: udalov@autostat.ru